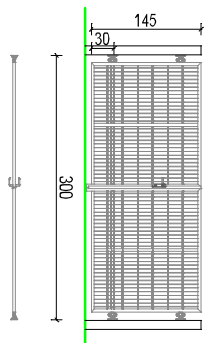
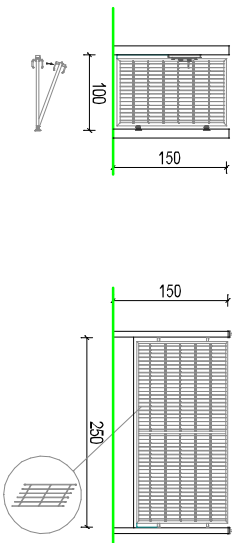


brama dwuszczytowa rozwierna 300 / 150 cm



furtka 100 / 150 cm

segment ogrodzenia 250 / 123 cm



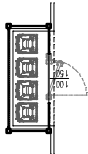
PROJEKTOWANE OGRODZENIE wys. 1,5 m należy wykonać z paneli szer. 2,5 m i wys. 1,23 m na przebieżkowej, podwalnie betonowej wys. 20 cm.
Panele wykonane z prętów stalowych zgrzewanych o średnicy / pręta poziomego / podkójnego Ø8 mm i średnicy / pręta pionowego Ø6 mm, oczka 50 x 200 mm.

SLUPKI 60 x 40 mm stalowe ocynkowane pokryte powłoką poliestrową, zakotwiczone w fundamencie min. 30 x 30 cm z betonu C20/25 (B25) V8.
Słopy pod słupki zagłębić co najmniej do głębokości przemarzania, min. 0,8 m.
FURTKA systemowa o szer. 1,0 m – 1 szt.
BRAMA rozwierna o szer. 3,0 m – 1 szt.

Furtkę wyposażyć w klamki oraz zamki, bramę wyposażyć system kotwienia do podłoża

Wszystkie elementy ogrodzenia należy lokalizować wewnątrz działki nr 67/24.

OSŁONA ŚWIETNIKOWA na 4 pojemniki z systemu paneli ogrodzeniowych
furtka systemowa o szer. 1,0 m, furtkę wyposażyć w klamki i zamek



OZNACZENIA:

- nawierzchnia utwardzona - kostka betonowa pełna, kolor szary
- nawierzchnia utwardzona - kostka betonowa ażurowa, kolor szary
- zieleni niska - trawa
- ogrodzenie panelowe
- miejsce parkingowe dla osób niepełnosprawnych 360 x 500 cm
- miejsce gromadzenia odpadków stałych

WSZYSTKIE WYMIARY SPRAWDZIĆ NA BUDOWIE

PT - ZAGOSPODAROWANIE TERENU			
NAZWA OBIEKTU BUDOWANEGO		BUDOWA BUDYNKU ADMINISTRACYJNEGO	
KANCELARIE LEŚNICTWA STEPNICAI ZIELONCZYŃ		dz. 67/24, obręb 0011 Zielonczyn , gm. Stepnica	
Tytuł i rysunek		SCHEMAT ZAGOSPODAROWANIA TERENU	
BRANŻA		ARCHITEKTURA	
IMIĘ I NAZWISKO PROJEKTANTA	IMIĘ I NAZWISKO BUDOWNICZ	PODPIS	SKALA: 1:200
WŁAŚCICIEL PROJEKTU	ELŻBIETA KOJAŁOWICZ-BETHKE		
IMIĘ I NAZWISKO PROJEKTANTA	BEATA GALAN	PODPIS	
WŁAŚCICIEL PROJEKTU	19ZPOA.OKK/2016		
DATA SPRAWDZENIA			3
SIERPIEŃ 2024 r			